

# ALLEGATI ALLA RELAZIONE 2024

## Dati donazionali 2024

USL	2024	Totali 01.01 - 31.12.2024				2024 01.01/31.12	2023 01.01/31.12	2024 2023	2024 2023
		SI	PL	AF	TOT				
1	AGELLO	326	30	1	357	357	349	8	2,29
1	ASSISI	1.316	62	1	1.379	1.379	1.261	118	9,36
1	BASTIA	798	33	0	831	831	846	15	1,77
1	BETTONA	64	8	0	72	72	83	11	13,25
1	CANNARA	197	27	0	224	224	250	26	10,40
1	CASALINA	118	13	1	132	132	107	25	23,36
1	CASTIGLIONE LAGO	1.495	62	1	1.558	1.558	1.429	129	9,03
1	CITTA' DELLA PIEVE	500	16	1	517	517	553	36	6,51
1	CITTA' DI CASTELLO	2.275	166	0	2.441	2.441	2.468	27	1,09
1	COLLAZZONE	157	7	0	164	164	154	10	6,49
1	CORCIANO	613	60	0	673	673	664	9	1,36
1	DERUTA	298	36	1	335	335	300	35	11,67
1	FOSSATO DI VICO	214	11	0	225	225	218	7	3,21
1	GUALDO TADINO	1.067	69	0	1.136	1.136	1.237	101	8,16
1	GUBBIO	2.008	92	0	2.100	2.100	1.966	134	6,82
1	MAGIONE	781	104	1	886	886	839	47	5,60
1	MARSCIANO	987	59	0	1.046	1.046	978	68	6,95
1	MASSA MARTANA	419	6	0	425	425	416	9	2,16
1	PACIANO	50	0	0	50	50	44	6	13,64
1	PASSIGNANO	312	14	0	326	326	420	94	22,38
1	PERUGIA	5.367	885	25	6.277	6.277	6.158	119	1,93
1	PIETRALUNGA	67	10	0	77	77	75	2	2,67
1	SAN FELICIANO	65	10	0	75	75	77	2	2,60
1	SAN GIUSTINO	223	20	0	243	243	256	13	5,08
1	SCHEGGIA	142	6	0	148	148	146	2	1,37
1	SIGILLO	178	11	0	189	189	181	8	4,42
1	SPINA	173	15	1	189	189	188	1	0,53
1	TAVERNELLE	76	6	0	82	82	70	12	17,14
1	TODI	1.095	18	1	1.114	1.114	992	122	12,30
1	TORGIANO	122	24	0	146	146	176	30	17,05
1	TUORO	350	25	0	375	375	385	10	2,60
1	UMBERTIDE	1.544	84	0	1.628	1.628	1.667	39	2,34
<b>TOTALI USL UMBRIA 1</b>		<b>23.397</b>	<b>1.989</b>	<b>34</b>	<b>25.420</b>	<b>25.420</b>	<b>24.953</b>	<b>467</b>	<b>1,87</b>

USL	2024	Totali 01.01 - 31.12.2024				2024 01.01/31.12	2023 01.01/31.12	2024 2023	2024 2023			
		SI	PL	AF	TOT							
2	ACQUASPARTA	126	3	0	129	129	148	19	12,84			
2	ALLERONA	269	22	0	291	291	287	4	1,39			
2	AMELIA	576	12	1	589	589	579	10	1,73			
2	ARRONE	227	6	0	233	233	253	20	7,91			
2	ATTIGLIANO	96	4	0	100	100	103	3	2,91			
2	BASCHI	91	18	0	109	109	94	15	15,96			
2	BEVAGNA	104	34	0	138	138	176	38	21,59			
2	CALVI DELL'UMBRIA	153	4	0	157	157	158	1	0,63			
2	CASCIA	162	1	0	163	163	162	1	0,62			
2	CASTEL GIORGIO	80	0	0	80	80	79	1	1,27			
2	CASTELVISCARDO	139	12	0	151	151	137	14	10,22			
2	FABRO	273	16	0	289	289	263	26	9,89			
2	FOLIGNO	3.512	562	0	4.074	4.074	3.996	78	1,95			
2	GIOVE	139	2	0	141	141	157	16	10,19			
2	GUALDO CATTANEO	603	75	0	678	678	611	67	10,97			
2	MONTEFALCO	134	32	0	166	166	149	17	11,41			
2	MONTECASTRILLI	138	5	0	143	143	162	19	11,73			
2	NARNI	355	7	0	362	362	403	41	10,17			
2	NOCERA UMBRA	361	26	0	387	387	369	18	4,88			
2	NORCIA	43	0	0	43	43	39	4	10,26			
2	ORVIETO	716	44	0	760	760	604	156	25,83			
2	OTRICOLI	129	1	0	130	130	150	20	13,33			
2	SPELLO	422	135	0	557	557	479	78	16,28			
2	SPOLETO	1.635	112	0	1.747	1.747	1.801	54	3,00			
2	STRONCONE	131	8	0	139	139	150	11	7,33			
2	TERNI	1.983	119	1	2.103	2.103	2.138	35	1,64			
2	TREVI	546	128	0	674	674	712	38	5,34			
<b>TOTALI USL UMBRIA 2</b>					<b>13.143</b>	<b>1.388</b>	<b>2</b>	<b>14.533</b>	<b>14.533</b>	<b>14.359</b>	<b>174</b>	<b>1,21</b>

<b>TOTALE GENERALE</b>	<b>36.540</b>	<b>3.377</b>	<b>36</b>	<b>39.953</b>	<b>39.953</b>	<b>39.312</b>	<b>641</b>	<b>1,63</b>
------------------------	---------------	--------------	-----------	---------------	---------------	---------------	------------	-------------

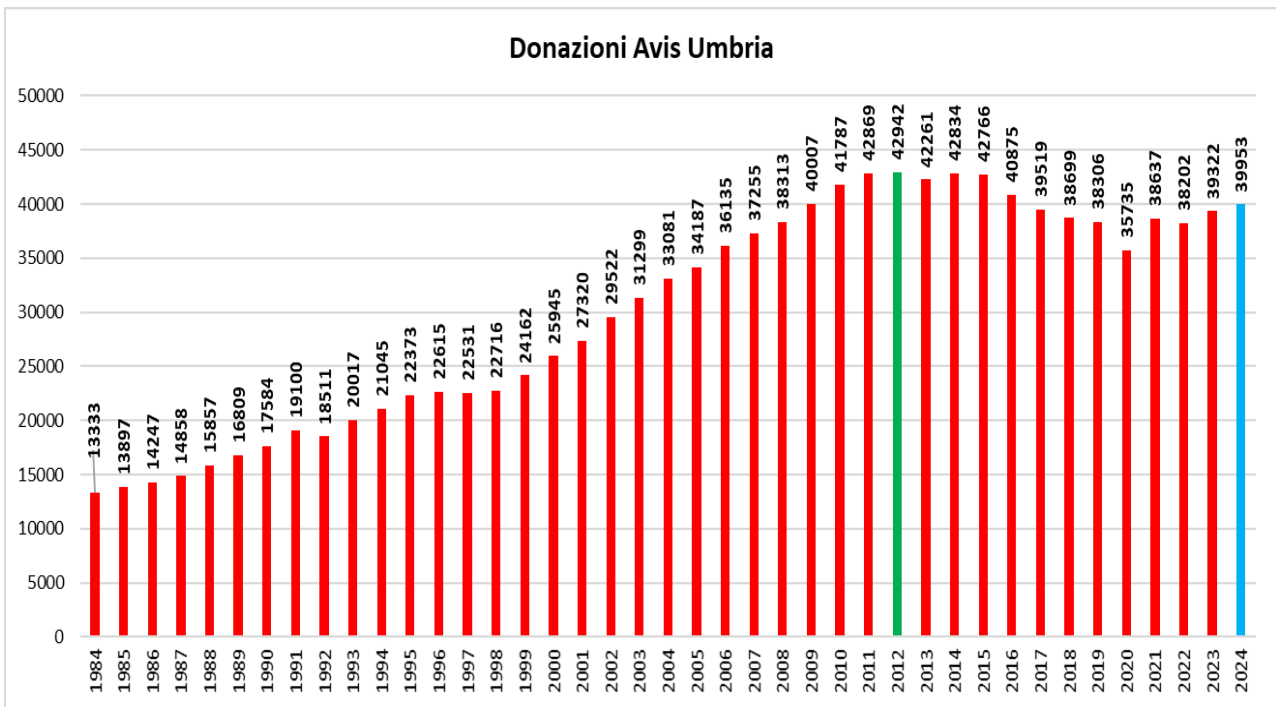
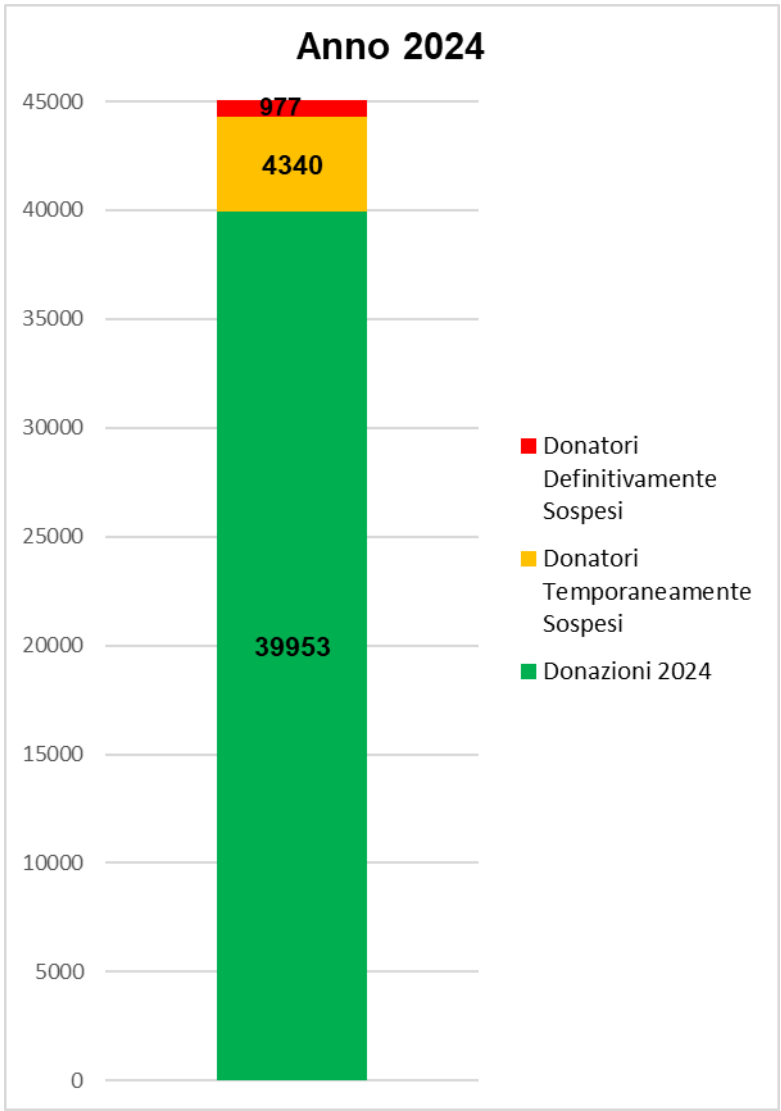
AL 31/12/2024

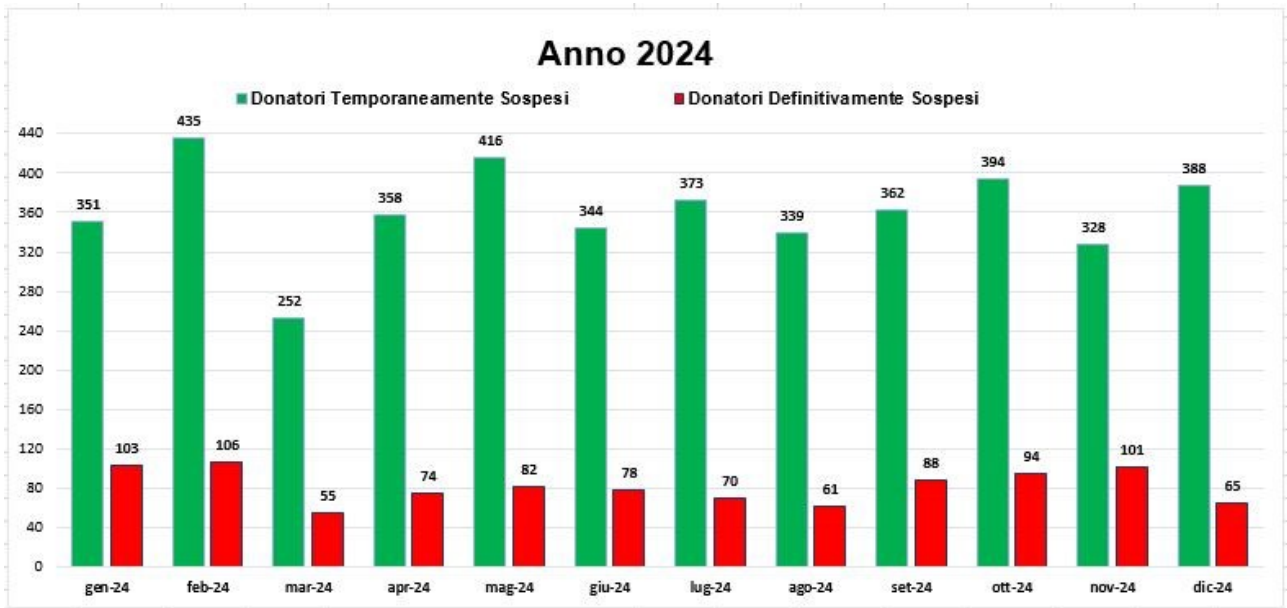
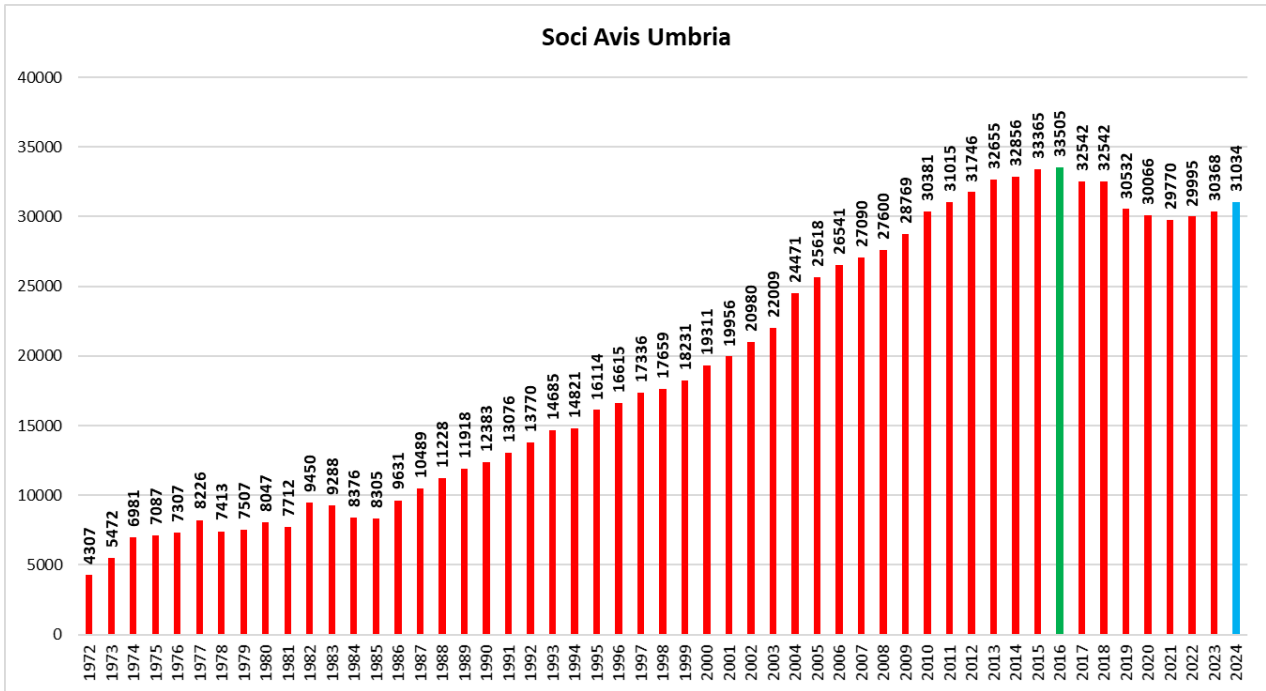
PROVINCIA PERUGIA

PROVINCIA TERNI

UMBRIA

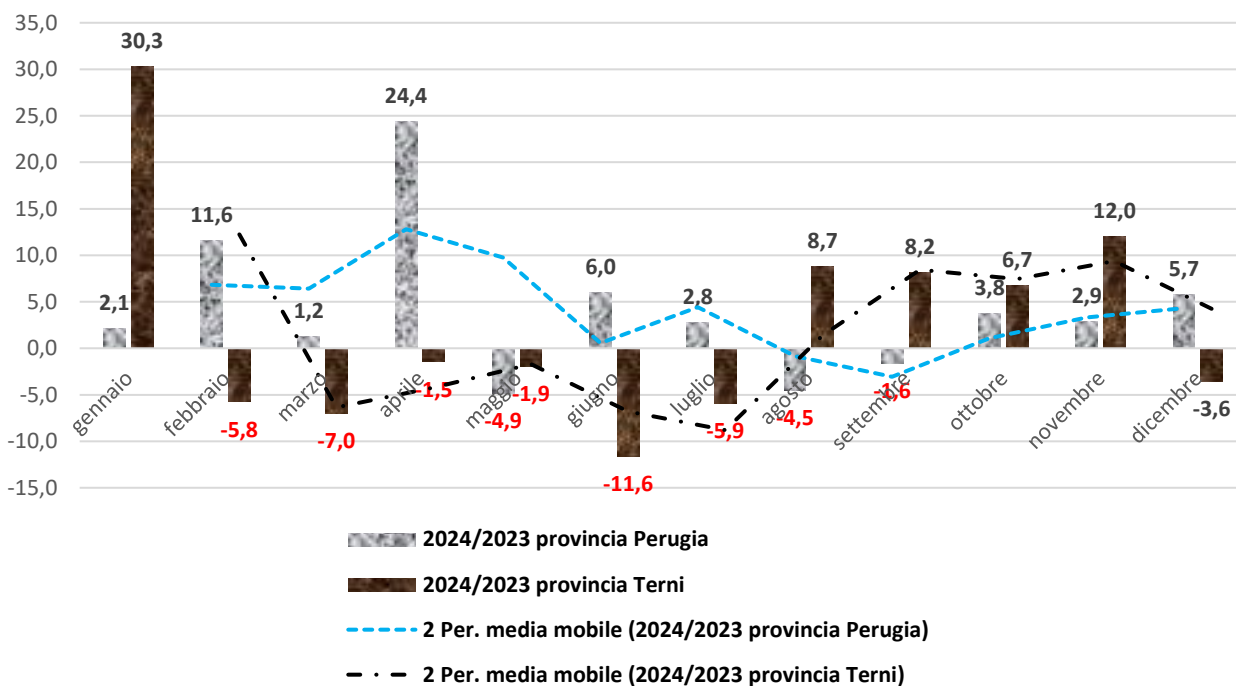
2024	2023	2024	2023
34.047	33.447	600	1,79
5.906	5.865	41	0,70
39.953	39.312	641	1,63



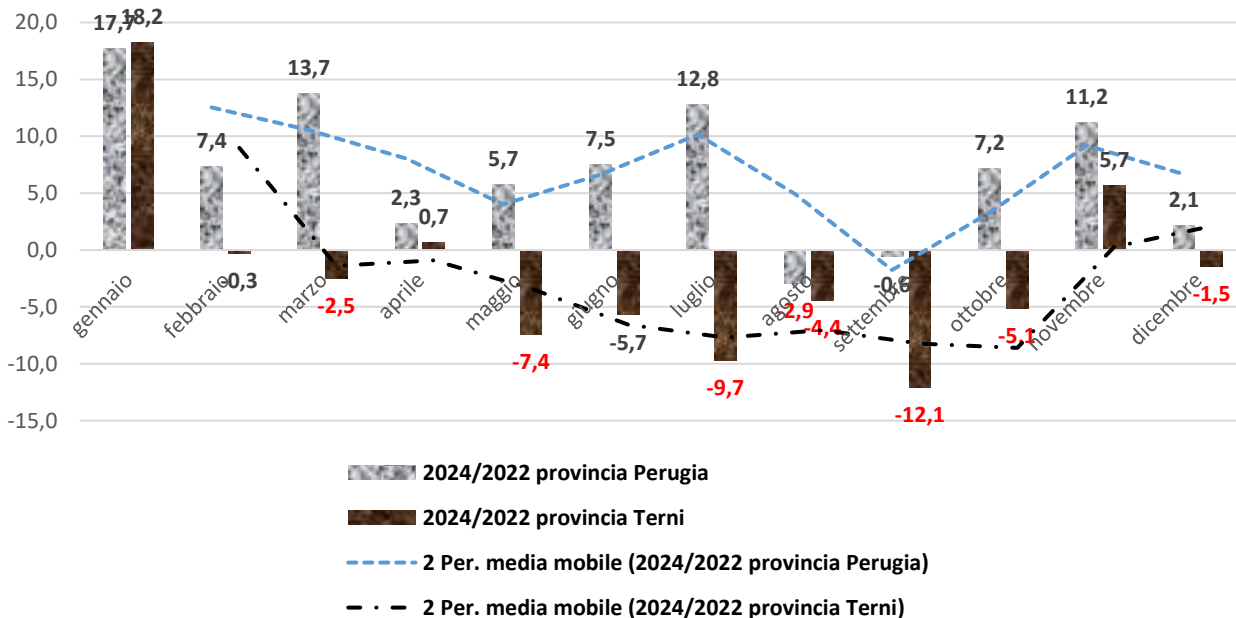


Gen - Dic 24	Donazioni 2024	39953	88%
	Donatori Temporaneamente Sospesi	4340	10%
	Donatori Definitivamente Sospesi	977	2%
	TOT	45270	100%

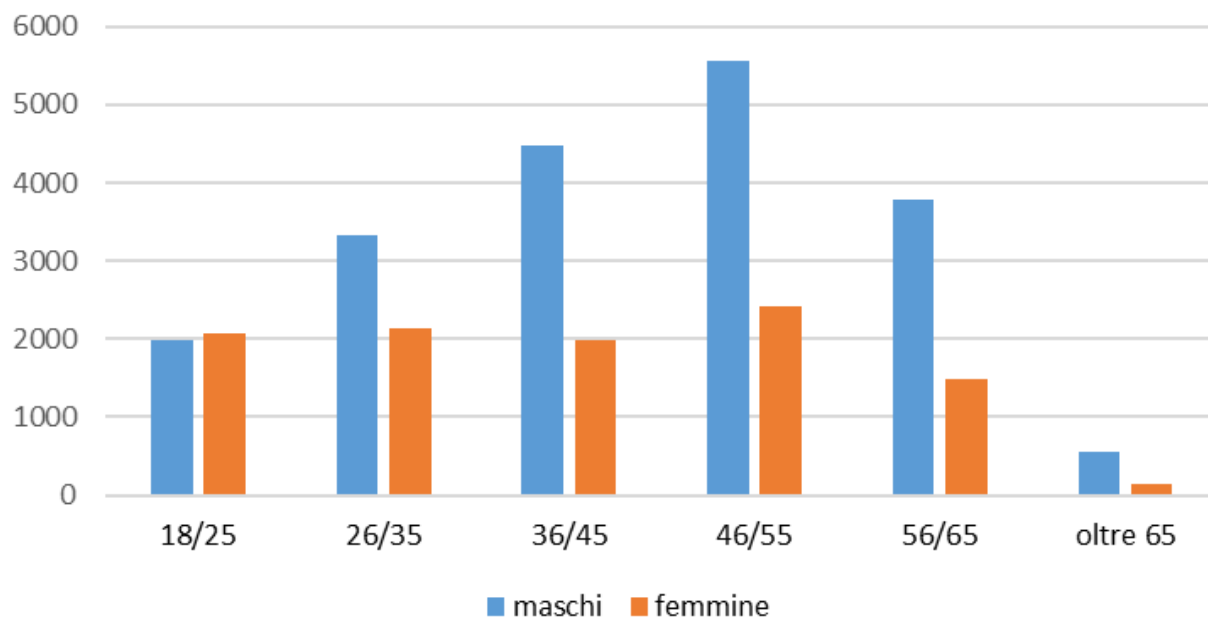
Variazioni percentuali mensili donazioni 2024/2023 per provincia



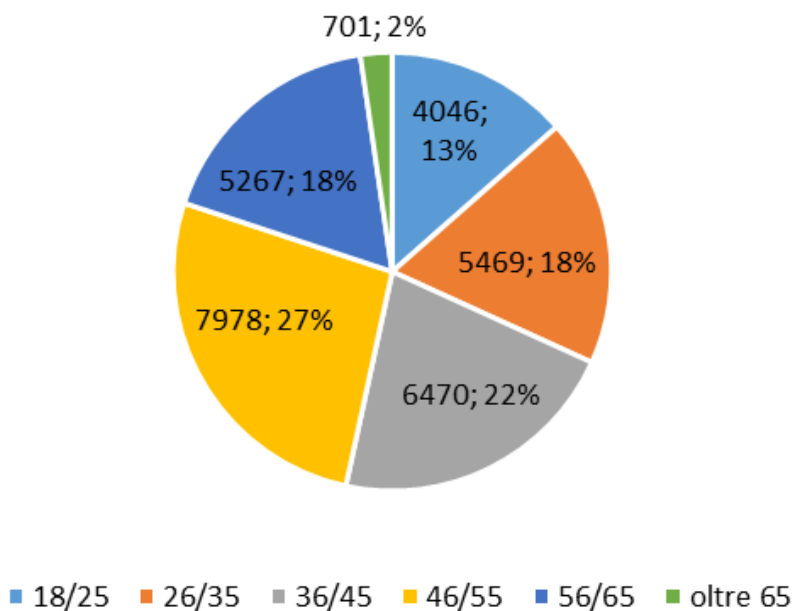
Variazioni percentuali mensili donazioni 2024/2022 per provincia



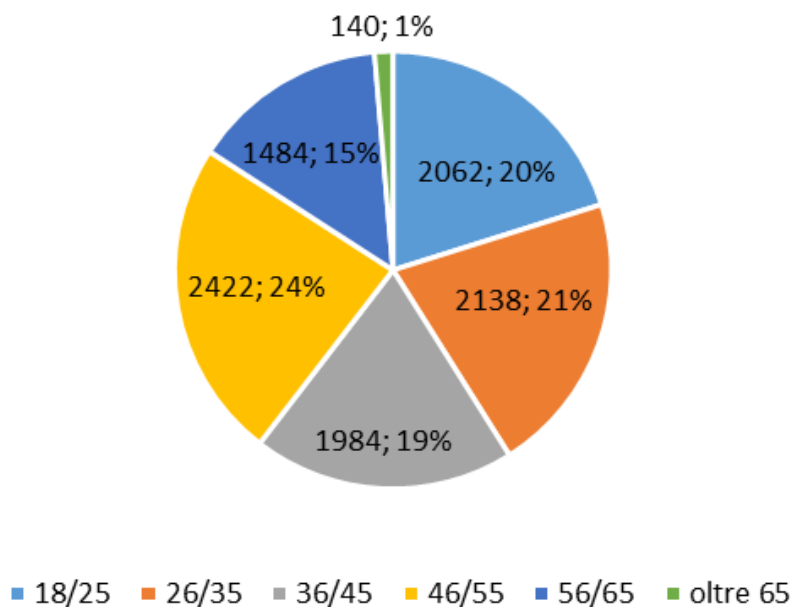
### Donatori Avis Umbria 2024-29.931



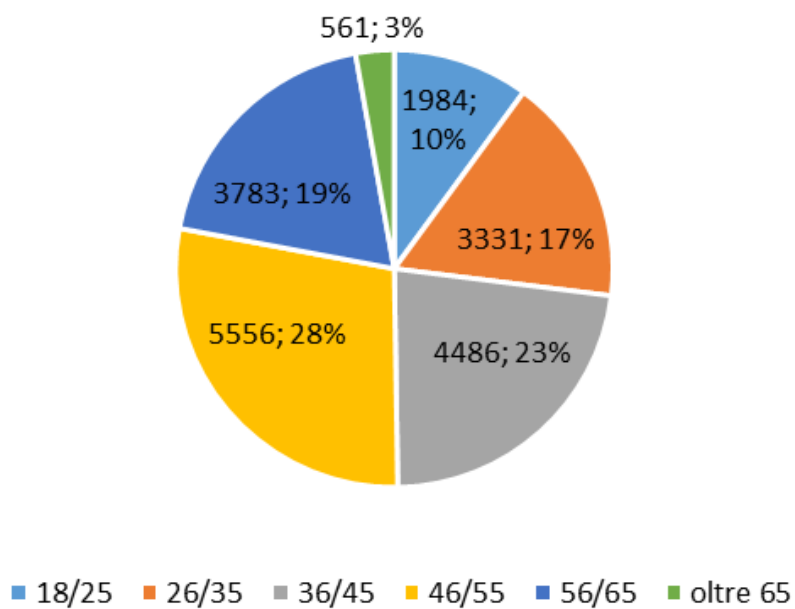
### Donatori Avis Umbria 2024



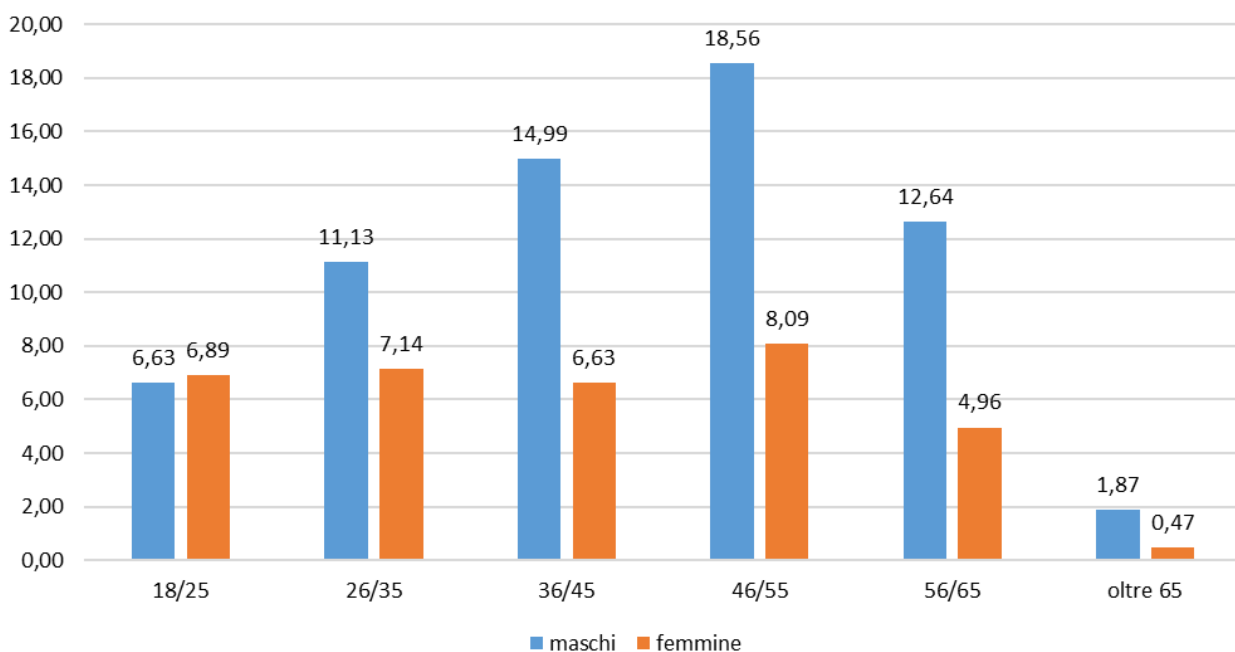
### Donatori Avis Umbria 2024 - femmine



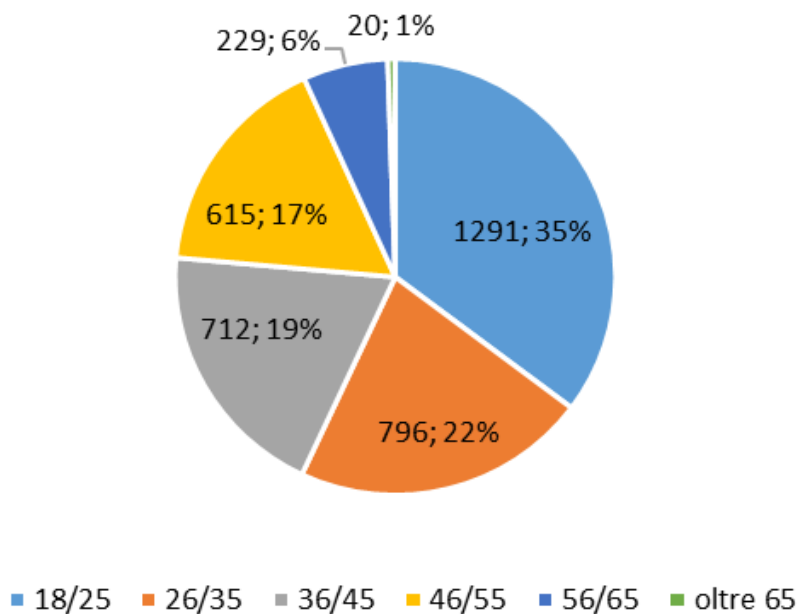
### Donatori Avis Umbria 2024 - maschi



### UMBRIA - DONATORI NEL 2024 PER FASCE D'ETA'

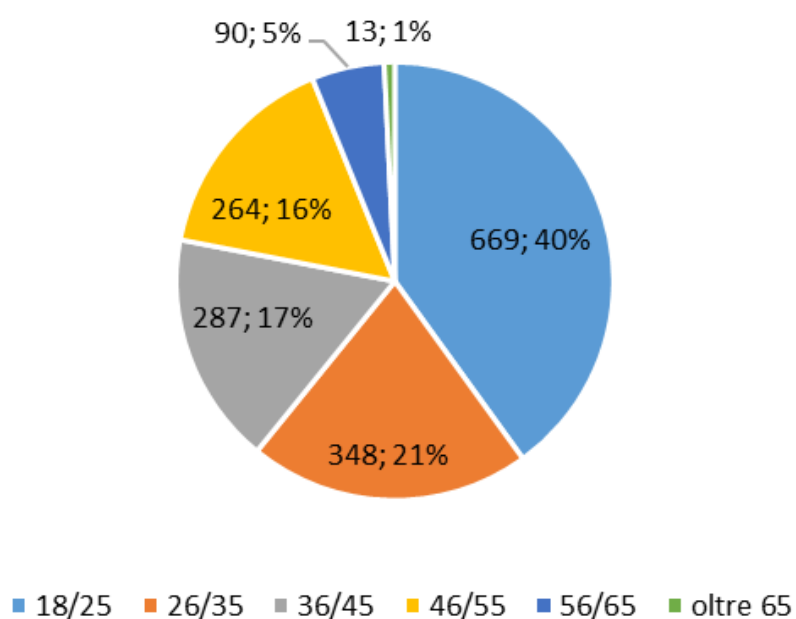


### Nuovi donatori Avis Umbria 2024

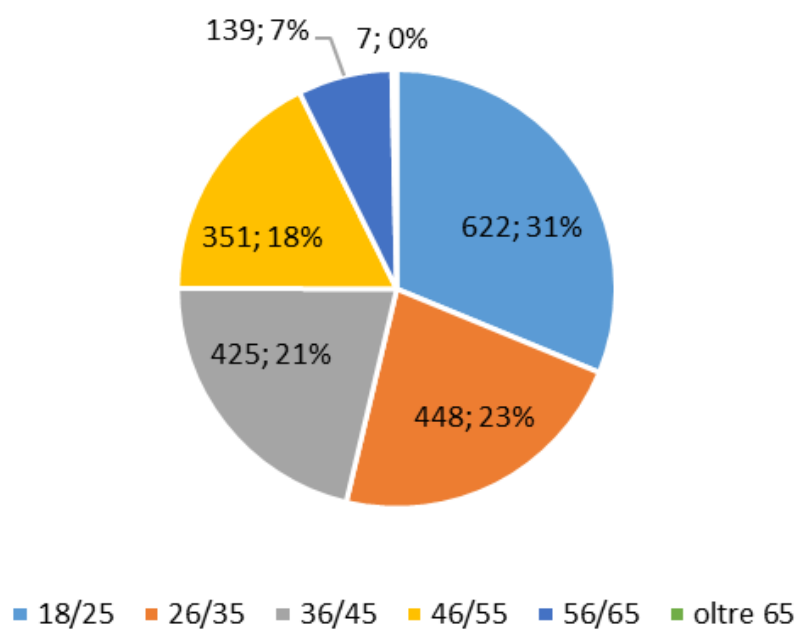




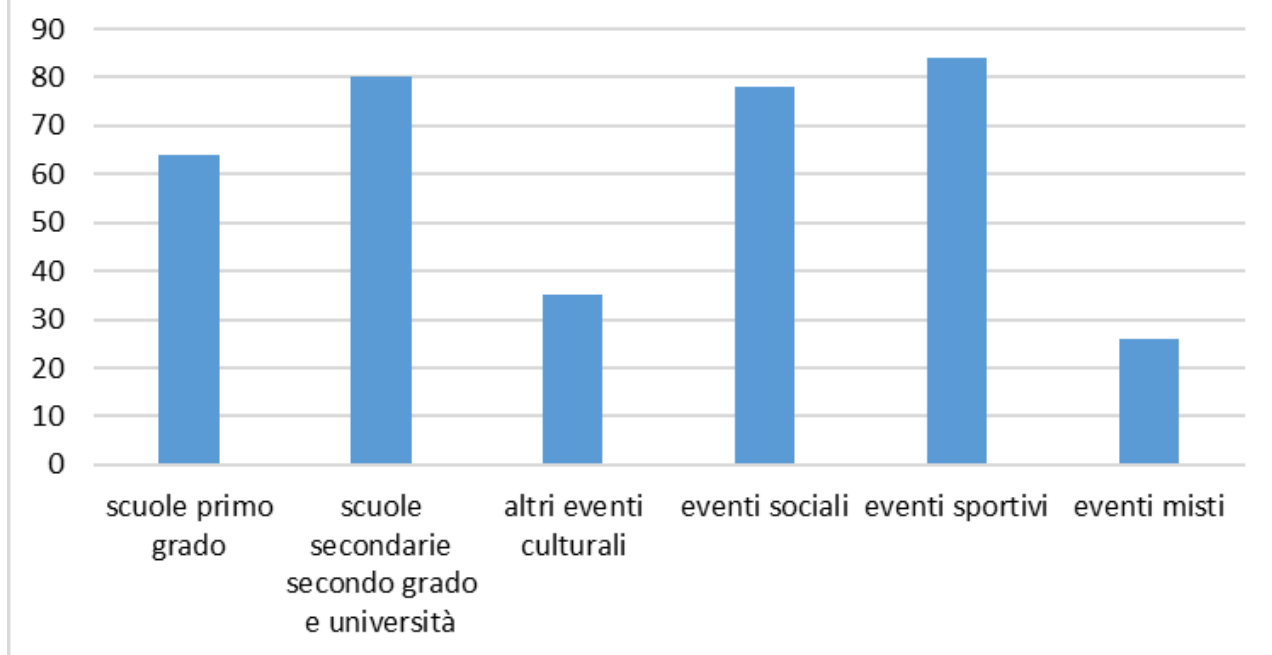
### Nuove Donatrici Avis Umbria 2024 - femmine



### Nuovi Donatori Avis Umbria 2024 - maschi

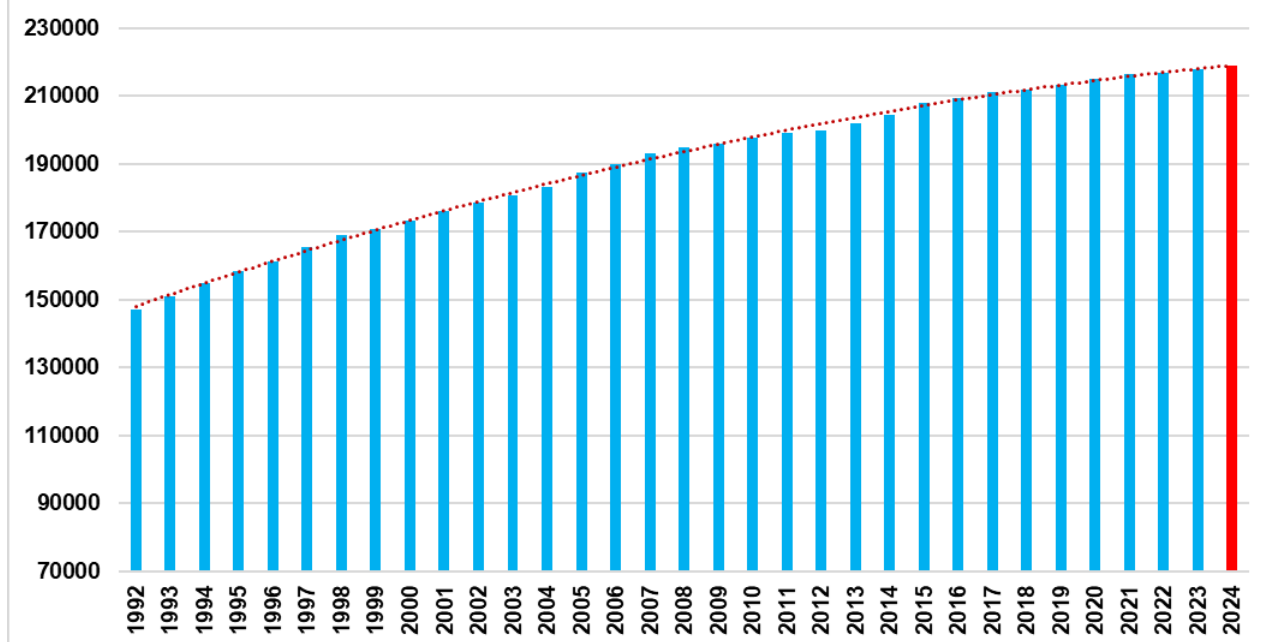


## Organizzazione eventi Avis 2024

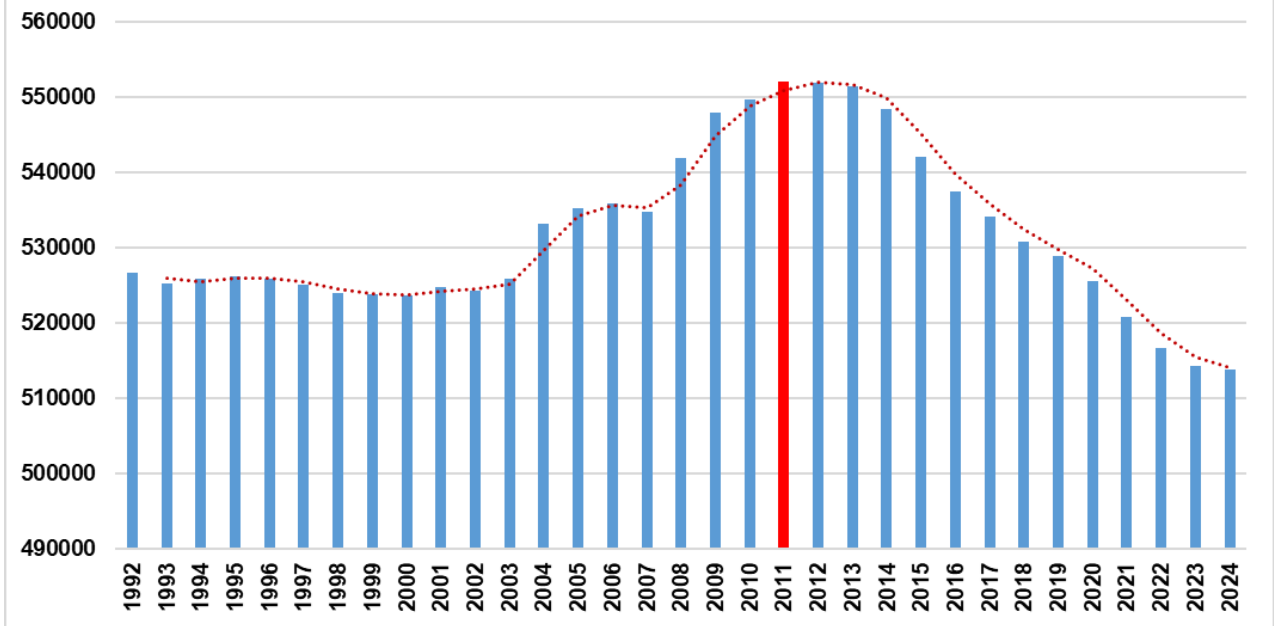


## Dati Statistici

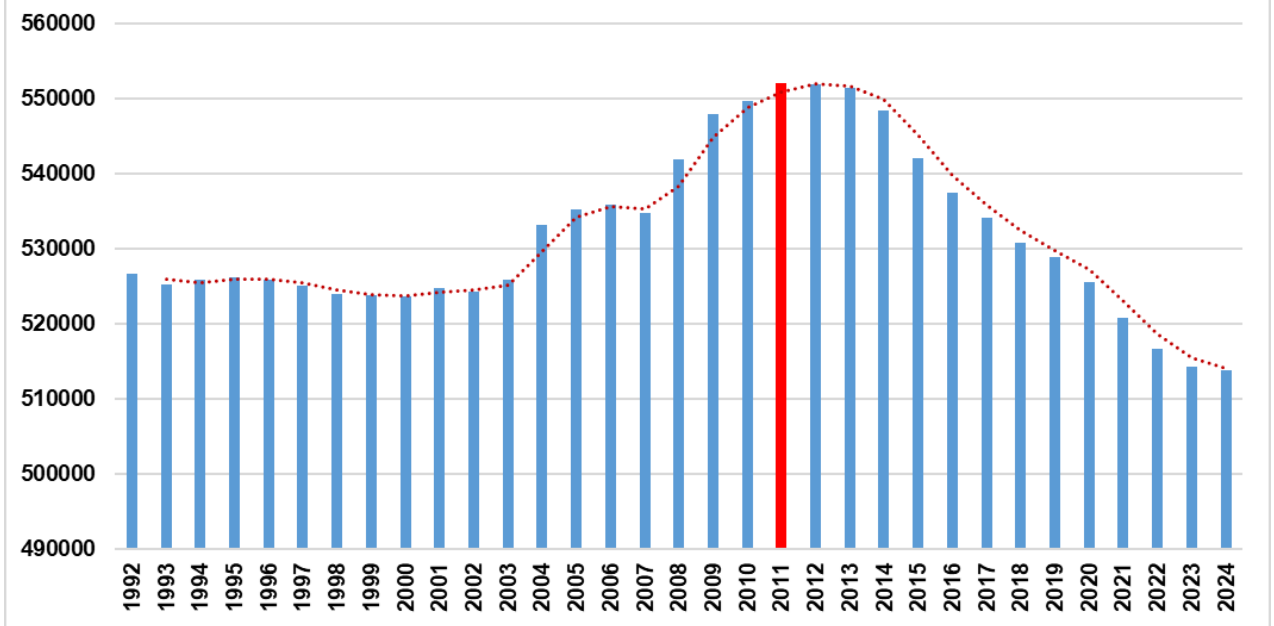
### Regione Umbria - residenti con età oltre 65



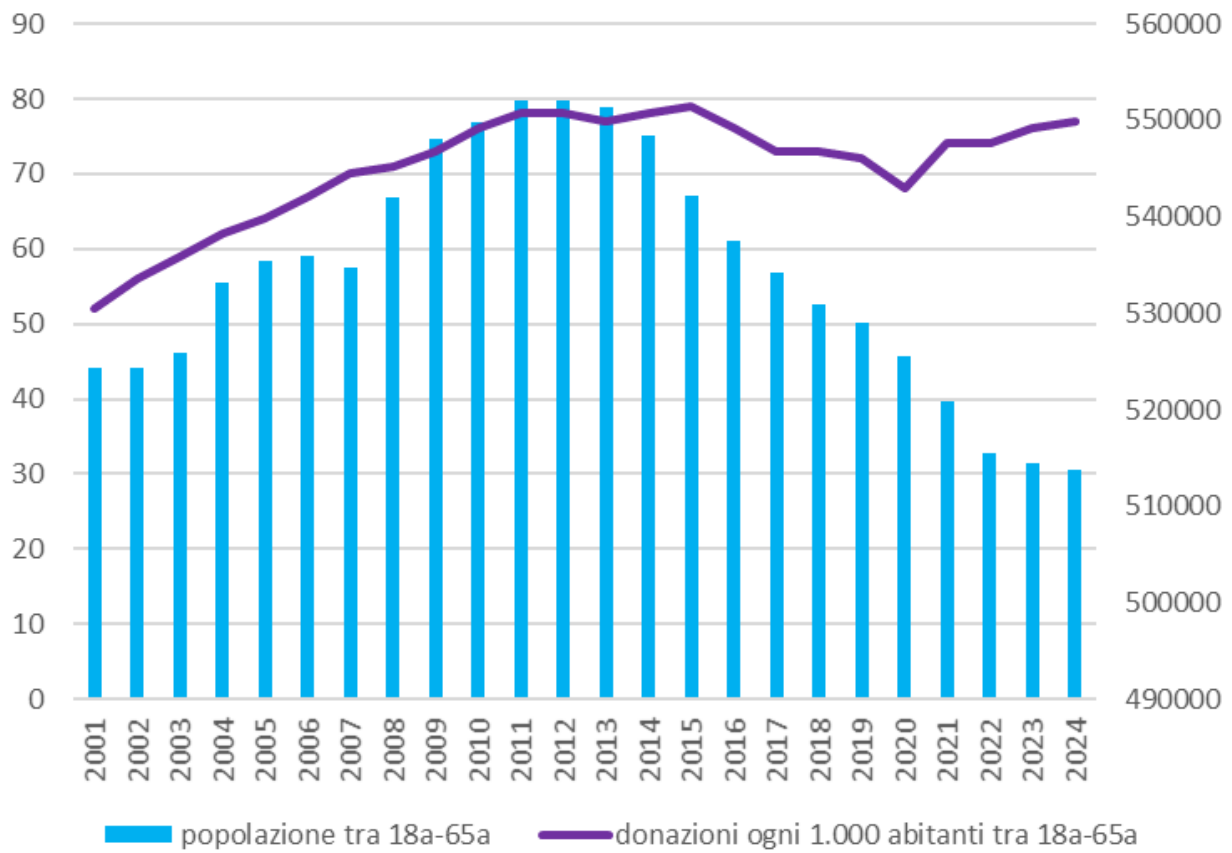
### Regione Umbria - residenti con età 18-65



### Regione Umbria - residenti con età 18-65



## Donazioni annuali ogni mille abitanti e popolazione tra 18a-65a in Umbria



## Dati donazionali parziali 2025 (fino a febbraio)

USL	2025	Totali 01.01 - 28.02.2025				2025 01.01/28.02	2024 01.01/28.02	2025 2024	2025 2024
		SI	PL	AF	TOT				
1	AGELLO	50	4	0	54	54	70	16	22,86
1	ASSISI	205	6	0	211	211	211	0	0,00
1	BASTIA	106	2	0	108	108	127	19	14,96
1	BETTONA	16	1	0	17	17	13	4	30,77
1	CANNARA	36	5	0	41	41	35	6	17,14
1	CASALINA	21	0	0	21	21	19	2	10,53
1	CASTIGLIONE LAGO	221	10	0	231	231	275	44	16,00
1	CITTA' DELLA PIEVE	68	0	0	68	68	84	16	19,05
1	CITTA' DI CASTELLO	411	26	0	437	437	448	11	2,46
1	COLLAZZONE	19	3	0	22	22	35	13	37,14
1	CORCIANO	91	11	2	104	104	100	4	4,00
1	DERUTA	51	4	0	55	55	50	5	10,00
1	FOSSATO DI VICO	33	1	0	34	34	43	9	20,93
1	GUALDO TADINO	201	10	0	211	211	188	23	12,23
1	GUBBIO	318	16	0	334	334	359	25	6,96
1	MAGIONE	105	16	1	122	122	154	32	20,78
1	MARSCIANO	161	8	0	169	169	171	2	1,17
1	MASSA MARTANA	72	1	0	73	73	74	1	1,35
1	PACIANO	4	0	0	4	4	8	4	50,00
1	PASSIGNANO	50	3	0	53	53	63	10	15,87
1	PERUGIA	909	134	9	1.052	1.052	1.024	28	2,73
1	PIETRALUNGA	16	0	0	16	16	16	0	0,00
1	SAN FELICIANO	7	3	0	10	10	14	4	28,57
1	SAN GIUSTINO	32	0	0	32	32	52	20	38,46
1	SCHEGGIA	13	1	0	14	14	28	14	50,00
1	SIGILLO	31	1	0	32	32	39	7	17,95
1	SPINA	33	1	0	34	34	22	12	54,55
1	TAVERNELLE	2	1	0	3	3	14	11	78,57
1	TODI	200	4	0	204	204	220	16	7,27
1	TORGIANO	25	3	0	28	28	18	10	55,56
1	TUORO	59	5	0	64	64	79	15	18,99
1	UMBERTIDE	247	18	0	265	265	300	35	11,67
<b>TOTALI USL UMBRIA 1</b>		<b>3.813</b>	<b>298</b>	<b>12</b>	<b>4.123</b>	<b>4.123</b>	<b>4.353</b>	<b>230</b>	<b>5,28</b>

USL	2025	Totali 01.01 - 28.02.2025				2025	2024	2025	2025
		SI	PL	AF	TOT	01.01/28.02	01.01/28.02	2024	2024
2	ACQUASPARTA	20	0	0	20	20	16	4	25,00
2	ALLERONA	31	2	0	33	33	44	11	25,00
2	AMELIA	86	2	0	88	88	120	32	26,67
2	ARRONE	32	3	0	35	35	31	4	12,90
2	ATTIGLIANO	22	0	0	22	22	18	4	22,22
2	BASCHI	12	2	0	14	14	22	8	36,36
2	BEVAGNA	22	5	0	27	27	22	5	22,73
2	CALVI DELL'UMBRIA	24	0	0	24	24	26	2	7,69
2	CASCIA	30	0	0	30	30	23	7	30,43
2	CASTEL GIORGIO	12	0	0	12	12	16	4	25,00
2	CASTELVISCARDO	24	1	0	25	25	25	0	0,00
2	FABRO	50	2	0	52	52	49	3	6,12
2	FOLIGNO	536	87	0	623	623	710	87	12,25
2	GIOVE	35	0	0	35	35	16	19	118,75
2	GUALDO CATTANEO	91	14	1	106	106	94	12	12,77
2	MONTEFALCO	22	3	0	25	25	31	6	19,35
2	MONTECASTRILLI	18	2	0	20	20	22	2	9,09
2	NARNI	49	1	0	50	50	57	7	12,28
2	NOCERA UMBRA	53	4	0	57	57	55	2	3,64
2	NORCIA	11	0	0	11	11	6	5	83,33
2	ORVIETO	119	5	0	124	124	128	4	3,13
2	OTRICOLI	22	1	0	23	23	16	7	43,75
2	SPELLO	32	8	0	40	40	114	74	64,91
2	SPOLETO	252	18	0	270	270	294	24	8,16
2	STRONCONE	17	0	0	17	17	27	10	37,04
2	TERNI	278	16	0	294	294	357	63	17,65
2	TREVI	88	18	0	106	106	121	15	12,40
<b>TOTALI USL UMBRIA 2</b>		<b>1.988</b>	<b>194</b>	<b>1</b>	<b>2.183</b>	<b>2.183</b>	<b>2.460</b>	<b>277</b>	<b>11,26</b>
<b>TOTALE GENERALE</b>		<b>5.801</b>	<b>492</b>	<b>13</b>	<b>6.306</b>	<b>6.306</b>	<b>6.813</b>	<b>507</b>	<b>7,44</b>

AL 28/02/2025

PROVINCIA PERUGIA  
PROVINCIA TERNI  
UMBRIA

2025	2024	2025	2025
5.418	5.823	405	6,96
888	990	102	10,30
6.306	6.813	507	7,44

## **Il Servizio Civile Universale/Nazionale di Avis in Umbria Andrea Motti-Responsabile SCU Avis Umbria**

### Premessa e organizzazione

Avis Umbria ha iniziato nel 2011 le attività che hanno permesso di ospitare i volontari di Servizio Civile in alcune sedi umbre dell'associazione. Tali attività, che sono diventate pure parte integrante dello Statuto associativo, hanno avuto un forte impatto organizzativo e di risultati. La denominazione di Servizio Civile Universale è diventata operativa dal marzo 2018 con l'efficacia della normativa nazionale di riferimento.

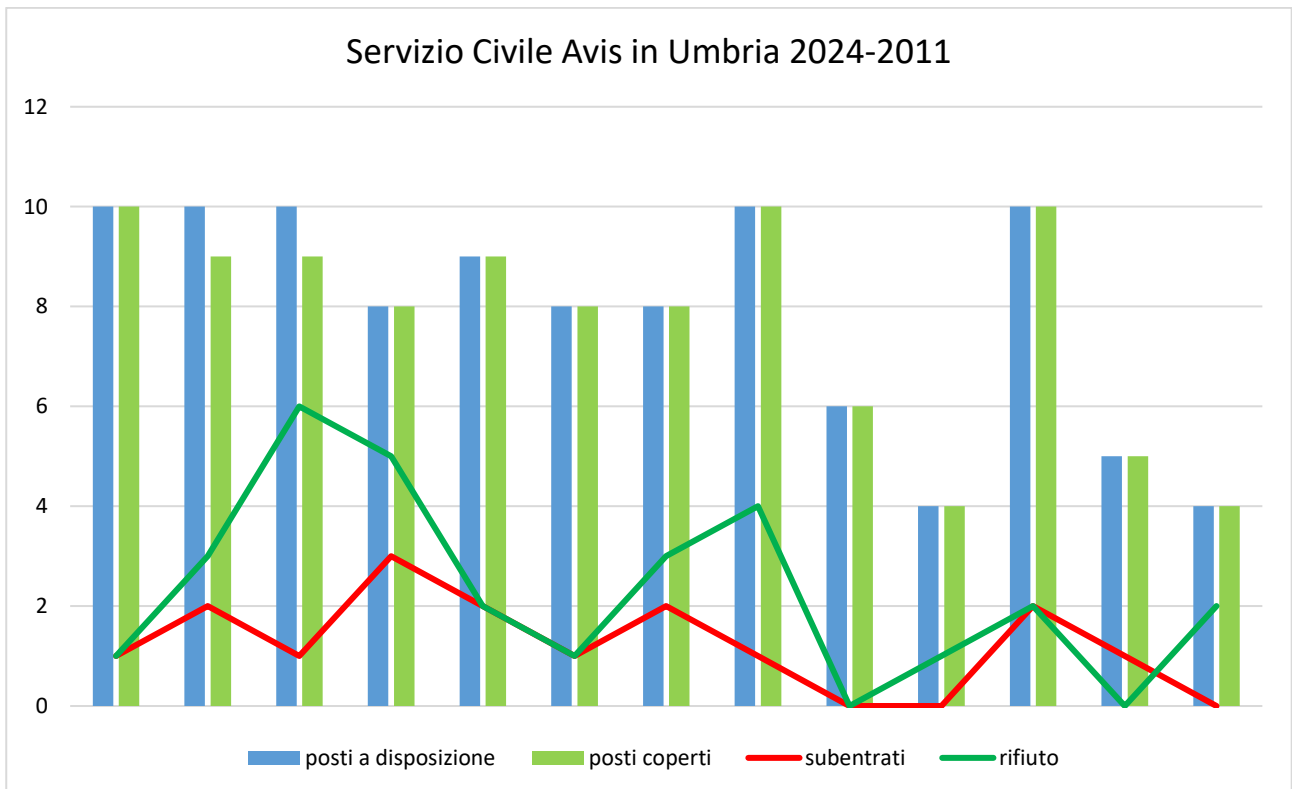
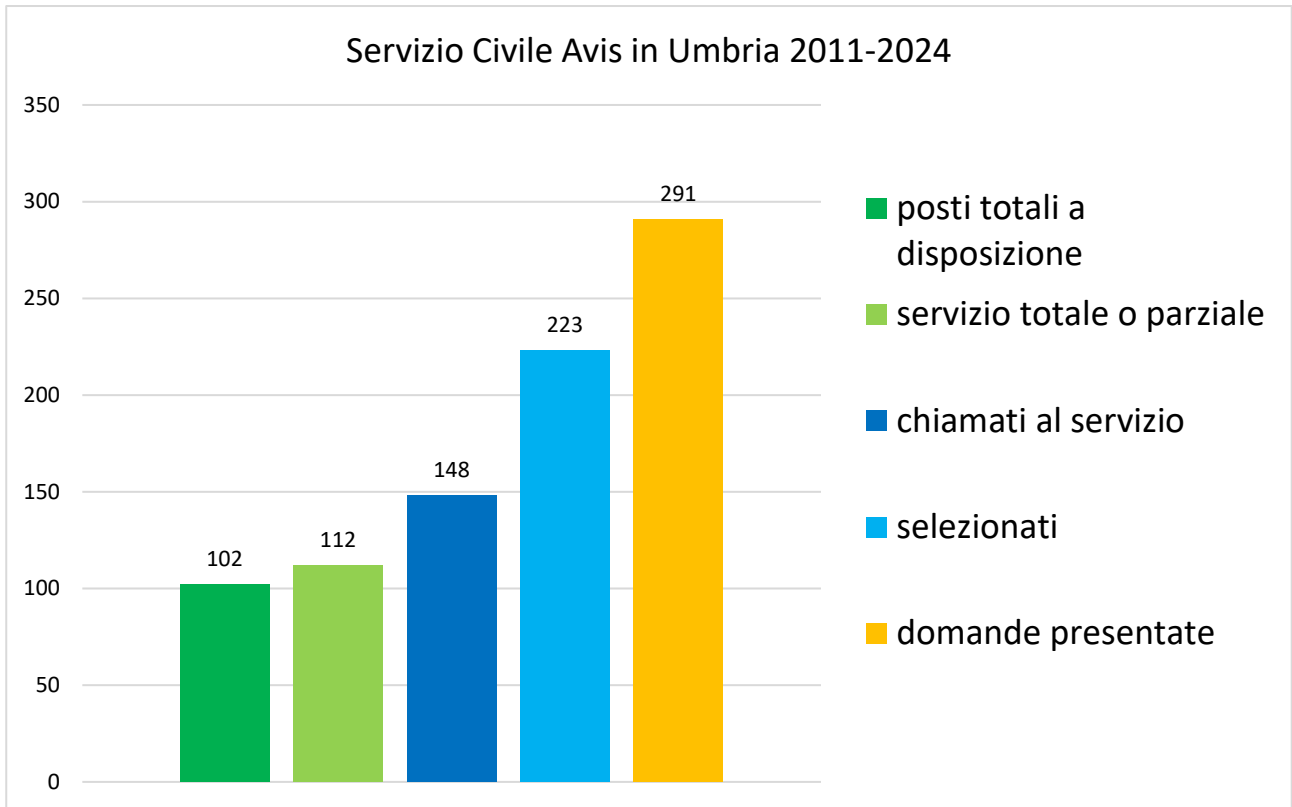
Tutte le attività effettuate per il servizio civile seguono normative e regolamenti dello Stato e nello specifico da parte della Presidenza del Consiglio dei Ministri – Dipartimento per le Politiche Giovanili e il Servizio Civile Universale e il coordinamento generale delle attività viene fatto da Avis Nazionale in quanto soggetto abilitato a presentare progetti di SCU. Vi è il coinvolgimento di altri Enti con cui si co-progetta e si svolgono attività congiunte.

In generale per l'attuazione del SCU sono necessarie a livello regionale varie attività tra cui le principali sono: progettazione, accreditamento sedi, individuazione Operatori Locali di Progetto e formazione degli stessi, individuazione dei formatori, campagne di informazione, selezione candidati, formazione dei volontari, monitoraggi e controlli sulla formazione erogata, monitoraggi e controlli sulle attività effettuate dai volontari in corso d'opera, attestazione delle conoscenze acquisite dai volontari, rendicontazioni, adeguamenti e sostituzioni di volontari, OLP e formatori.

Le scelte effettuate dallo Stato, non sempre conoscibili come tempistiche di attuazione, fanno sì che nel corso di ogni anno vi siano in sovrapposizione attività che coinvolgono contemporaneamente 2-3 progetti e quindi la gestione è particolarmente complessa. Da notare che durante il periodo della pandemia covid-19 le attività non si sono interrotte e, oltre a seguire gli specifici protocolli normativi della Presidenza del Consiglio dei Ministri – Dipartimento per le Politiche Giovanili e il Servizio Civile Universale, si sono sviluppate tecniche e metodologie di formazione e di attività che poi sono state riprese a livello nazionale per modificare i progetti successivi di SCU.

### Dati sintetici 2011-2024

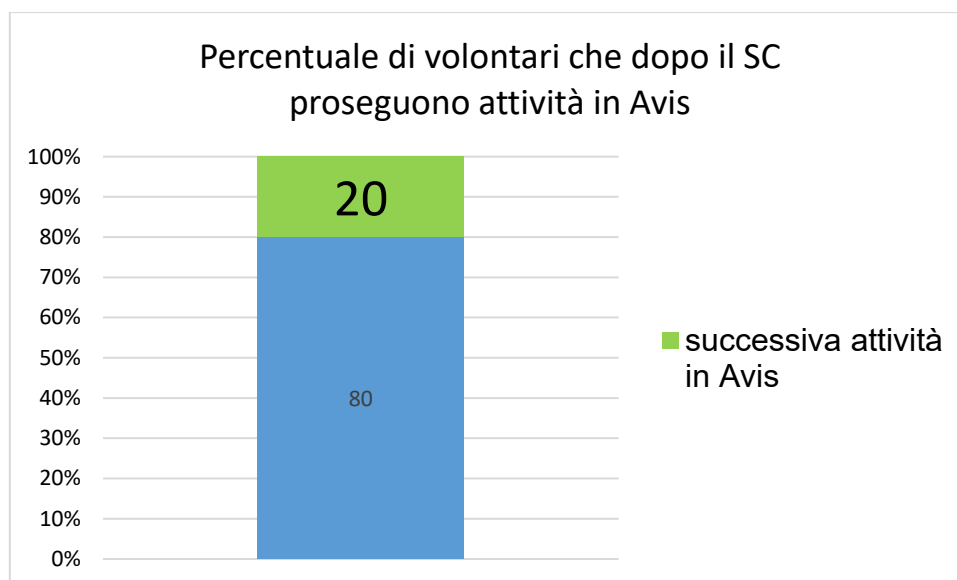
1. 13 diversi progetti di servizio civile attuati in Umbria per Avis (Servizio Civile Nazionale, Servizio Civile-Garanzia Giovani, Servizio Civile Universale);
2. 291 giovani che hanno fatto domanda per fare il Servizio Civile nelle sedi Avis in Umbria di cui 223 selezionati e 148 chiamati a fare il servizio.
3. 112 volontarie e volontari che hanno fatto il Servizio Civile nelle sedi Avis in Umbria su 102 posti messi a disposizione.
4. Circa 150.000 ore di servizio fatte dai volontari in 13 anni per l'attuazione delle diverse attività previste nei programmi SCU per Avis.
5. Formazione di 114 ore effettive fornita a tutti i volontari che hanno fatto il servizio civile; in totale circa 2.500 ore di formazione erogata secondo standard dello Stato e associativi.



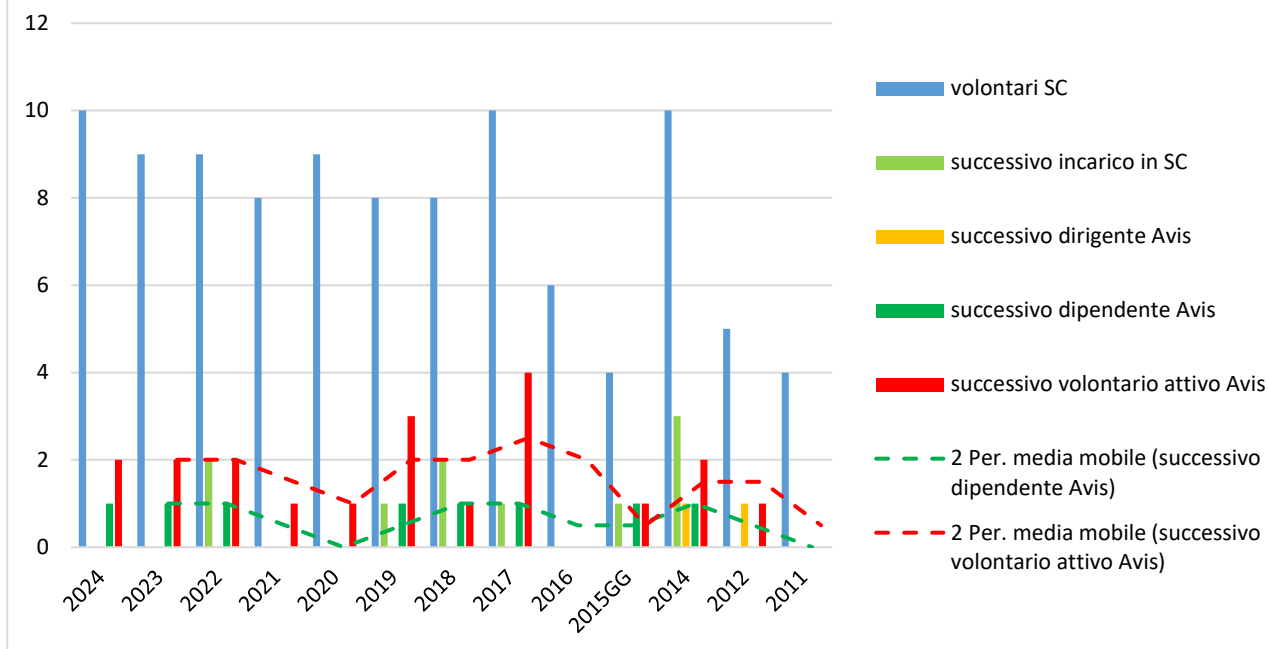


### Principali risultati ottenuti 2011-2024

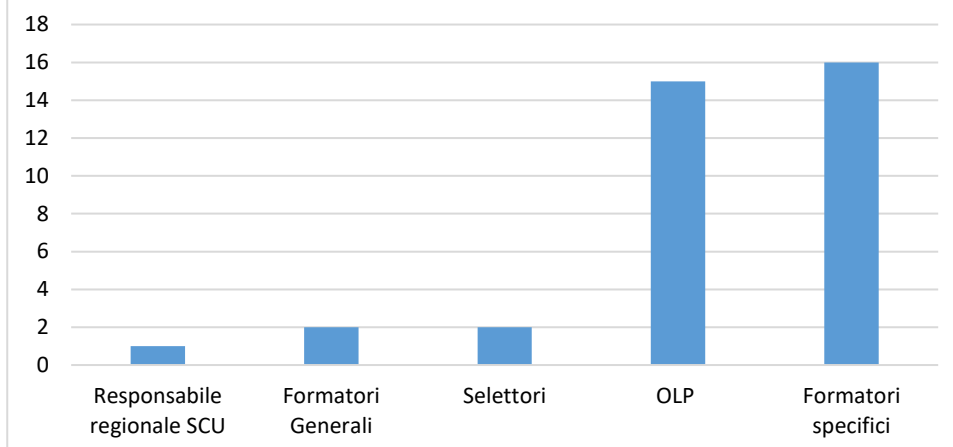
1. 291 giovani hanno cercato Avis (e non il contrario) per fare il Servizio Civile in Avis.
2. Le sedi accreditate per ospitare i volontari di servizio civile sono passate da 2 (Avis Regionale Umbria, Avis Comunale Foligno) a 6 (Avis Regionale Umbria, Avis Comunale Foligno, Avis Comunale Perugia, Avis Provinciale Perugia, Avis Comunale Marsciano, Avis Comunale Bastia Umbra).
3. Circa 150.000 ore di servizio fatte dai volontari in 13 anni per l'attuazione delle diverse attività previste per Avis.
4. Circa 550.000,00 Euro, messi a disposizione dalla Presidenza del Consiglio dei Ministri- Dipartimento per le Politiche Giovanili e il Servizio Civile Universale, che i giovani in Umbria hanno potuto utilizzare solo grazie al fatto che sono stati approvati i progetti di Servizio Civile di Avis in Umbria e che vi erano sedi accreditate.
5. Riconoscimento formale da parte dello Stato delle competenze acquisite a chi ha fatto il SCU in Avis e, ultimamente, la riserva del 15% dei posti dei concorsi pubblici a chi ha svolto con profitto il SCU.
6. Il 20% di chi ha fatto il Servizio Civile in Avis in Umbria è poi diventato volontario attivo Avis/dirigente associativo/interno associativo.
7. Nel corso di 13 anni 36 persone hanno garantito l'autosufficienza di Avis Umbria dal punto di vista organizzativo, per la progettazione, selezione, formazione e attività dei volontari di SCU.
8. 2 volontari hanno ricoperto la carica di Rappresentante dei volontari SCU di tutti gli Enti e Associazioni di tutta l'Umbria.



## Servizio Civile Avis in Umbria 2024-2011



## SCU Avis Umbria - personale coinvolto dal 2011 al 2024



### Prospettive future

1. Aumentare il numero di sedi che, dal punto di vista organizzativo e operativo secondo gli standard nazionali, siano in grado di ospitare volontari di Servizio Civile Universale.
2. Modo di operare in Umbria in stretto rapporto con il livello associativo nazionale per uniformare standard formativi e operativi in altre sedi regionali.
3. Possibile supporto/erogazione per la formazione dei volontari ad altre Avis regionali che ne hanno necessità.